# Россия снова в тройке лидеров по дешевизне проводного ШПД, но цены растут

Британский портал Cable.co.uk опубликовал свежий отчет по результатам своего традиционного исследования о стоимости проводного ШПД-интернета в мире. Специалисты рассмотрели условия более чем 3 тысяч контрактов в 211 странах мира в период с 29 октября октября по 8 декабря 2020 года. Для удобства сравнения, цены, зарегистрированные в национальных валютах, конвертированы в доллары США по курсу на 9 декабря 2020 года.

Россия снова вошла в первую тройку государств с наиболее дешевым проводным интернетом.

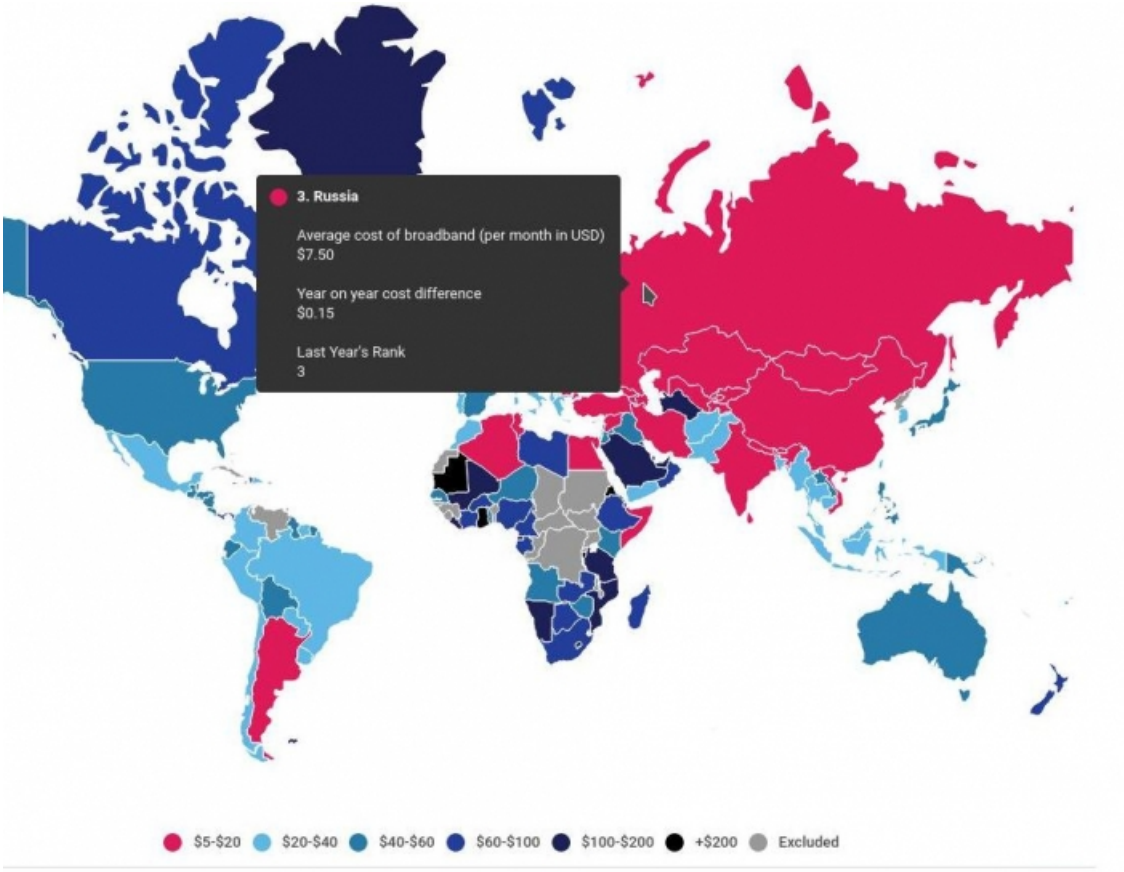


> ″В России дешевый и высокоскоростной ШПД-интернет. В крупных городах доступны как ADSL, так и FTTH-технология. Провайдеры предлагают скорость до 700 Мбит/с, а средняя цена [контракта] составляет всего 7,50 долларов США в месяц″, - говорится в отчете.

Вместе с тем, данные Cable.co.uk показывают, что по сравнению с началом года стоимость услуг выросла на 100 рублей или 15 центов. В предыдущей редакции исследования средняя стоимость услуг проводного ШПД-доступа в России оценивалась в 450 рублей или 7,35 доллара.

Кстати, подорожание оказалось глобальной тенденцией. Как правило, специалисты год от года регистрировали снижение средней цены пакета ШПД-услуг в мире, но в 2020-м наблюдается аномалия: общемировой показатель вырос примерно на 5,9% и составил 48,85 доллара против 46,13 доллара около года назад. Эксперты не взялись судить, связано ли это с пандемией COVID-19 и другими дестабилизирующими глобальными событиями, заявив, что данный вопрос нуждается в дополнительном изучении.

Также в приведенной специалистами таблице содержатся данные о самых дешевых и самых дорогих тарифах на проводной ШПД, доступных в разных странах. В России минимальная цена ШПД-пакета составляет 200 рублей или 2,73 доллара, а максимальная - 2000 рублей или 27,28 доллара. Для сравнения, ранее цены колебались от 265 рублей (4,33 доллара) до 2000 рублей (32,66 доллара). Средняя стоимость мегабита данных в месяц в РФ теперь оценена в 7 рублей (10 центов) против прежних 5,74 рубля (9 центов).

Как и в прошлом отчете, по дешевизне проводного ШПД-интернета Россию опередили Украина и Сирия, где средний ежемесячный платёж за эту услугу составляет 6,41 и 6,69 доллара. Чуть позади нашей страны - Бутан со средней ценой ШПД-пакета в 8,71 доллара. По сравнению с предыдущим исследованием на Украине цены упали на 23 цента, в Сирии - выросли на 10 центов, а в Бутане зарегистрировано снижение на 1,71 доллара.

Рейтинг доступного ШПД снова замкнула Эритрея. Проводной интернет-доступ в этой стране в среднем обходится в 2666 долларов в месяц, а цена самого дорого пакета услуг превышает 15 тысяч долларов. Средняя стоимость мегабита данных в месяц в Эритрее достигает 1590 долларов. Словом, трафик практически золотой: для сравнения, по данным агентства ″Прайм″, 18 декабря ″презренный металл″ на нью-йоркской бирже Comex  торговался на уровне 1888 долларов за тройскую унцию.

Рассмотрев данные в разбивке по регионам, аналитики обратили внимание на то, что в десятке стран с самыми демократичными ценами на проводной ШПД половину составляют государства бывшего СССР. Наряду с уже перечисленными Украиной и Россией в топ-10 вошли Казахстан, Молдова и Белоруссия со средней ценой на пакет ШПД-услуг в 9,76, 9,95 и 10,11 доллара.

Для сравнения, США, где одни из самых высоких расценок в мире на проводной интернет, в рейтинге Cable.co.uk занимают 131 место. Средняя стоимость ШПД-контракта в Соединенных Штатах достигает почти 60 долларов в месяц, что в восемь раз больше, чем в России. В предыдущей редакции исследования США находились на 113-й строчке с результатом 49,95 доллара. За прошедшее с тех пор время цены увеличились без малого на 10 долларов.

**This year's data (2020)**

| Rank | Country code | Name | Continental region | Packages measured | Local currency | Conversion rate (USD) (Rates Frozen: 09/12/2020) | Average package cost per month (local currency) | Average cost of broadband (Per month in USD) |
|---|---|---|---|---|---|---|---|---|
| 1 | UA | Ukraine | CIS (FORMER USSR) | 16 | UAH | 0,03563 | 180,00 | $6,41 |
| 2 | SY | Syria | NEAR EAST | 32 | SYP | 0,00194 | 3 450,00 | $6,69 |
| 3 | RU | Russian Federation | CIS (FORMER USSR) | 23 | RUB | 0,01364 | 550,00 | $7,50 |
| 4 | BT | Bhutan | ASIA (EX. NEAR EAST) | 2 | BTN | 0,01359 | 640,67 | $8,71 |
| 5 | LK | Sri Lanka | ASIA (EX. NEAR EAST) | 32 | LKR | 0,00537 | 1 782,92 | $9,58 |
| 6 | IR | Iran | ASIA (EX. NEAR EAST) | 38 | IRR | 0,00002 | 404 048,00 | $9,60 |
| 7 | KZ | Kazakhstan | CIS (FORMER USSR) | 12 | KZT | 0,00238 | 4 100,00 | $9,76 |
| 8 | MD | Moldova | CIS (FORMER USSR) | 12 | MDL | 0,05762 | 172,75 | $9,95 |
| 9 | BY | Belarus | CIS (FORMER USSR) | 11 | BYR | 0,47000 | 21,50 | $10,11 |
| 10 | RO | Romania | EASTERN EUROPE | 14 | RON | 0,24916 | 42,50 | $10,59 |
| 11 | MN | Mongolia | ASIA (EX. NEAR EAST) | 20 | MNT | 0,00037 | 30 083,33 | $11,13 |
| 12 | VN | Vietnam | ASIA (EX. NEAR EAST) | 8 | VND | 0,00004 | 260 000,00 | $11,27 |
| 64 | PT | Portugal | WESTERN EUROPE | 14 | EUR | 1,21371 | 27,45 | $33,31 |
| 65 | SG | Singapore | ASIA (EX. NEAR EAST) | 9 | SGD | 0,74909 | 44,63 | $33,43 |
| 66 | CL | Chile | SOUTH AMERICA | 27 | CLP | 0,00134 | 24 990,00 | $33,55 |
| 67 | GB | United Kingdom | WESTERN EUROPE | 37 | GBP | 1,33775 | 26,00 | $34,78 |
| 68 | PY | Paraguay | SOUTH AMERICA | 11 | PYG | 0,00014 | 250 000,00 | $35,57 |
| 69 | MT | Malta | WESTERN EUROPE | 11 | EUR | 1,21371 | 29,32 | $35,59 |
| 131 | US | United States | NORTHERN AMERICA | 26 | USD | 1,00000 | 59,99 | $59,99 |
| 202 | TM | Turkmenistan | CIS (FORMER USSR) | 19 | TMT | 0,28556 | 576,00 | $164,48 |
| 203 | KY | Cayman Islands | CARIBBEAN | 11 | KYD | 1,20093 | 141,58 | $170,03 |
| 204 | VG | Virgin Islands (British) | CARIBBEAN | 4 | USD | 1,00000 | 179,00 | $179,00 |
| 205 | WS | Samoa | OCEANIA | 5 | WST | 0,37402 | 515,58 | $192,84 |
| 206 | GH | Ghana | SUB-SAHARAN AFRICA | 15 | GHS | 0,17070 | 1 490,00 | $254,35 |
| 207 | MO | Macau | ASIA (EX. NEAR EAST) | 1 | MOP | 0,12535 | 2 455,00 | $307,74 |
| 208 | BI | Burundi | SUB-SAHARAN AFRICA | 9 | BIF | 0,00052 | 716 666,67 | $370,00 |
| 209 | KM | Comoros | SUB-SAHARAN AFRICA | 10 | KMF | 0,00246 | 168 333,33 | $414,01 |
| 210 | MR | Mauritania | SUB-SAHARAN AFRICA | 4 | MRO | 0,02731 | 26 083,33 | $712,46 |
| 211 | ER | Eritrea | SUB-SAHARAN AFRICA | 20 | ERN | 0,06666 | 39 997,64 | $2 666,24 |

*Выборка из рейтинга (лидеры + аутсайдеры + некоторые другие страны)*

Если в первой десятке преобладают государства бывшего СССР, то с обратной стороны списка из 211 стран доминируют представительницы Африки. Среди антилидеров по стоимости проводного ШПД в мире - Гана (206 место, 254,35 доллара), Бурунди (208 место, 370 долларов), Коморские острова (209 место, 414 долларов), Мавритания (210 место, 712,46 доллара) и уже упомянутая Эритрея. В десятке аутсайдеров также оказалась одна из бывших союзных республик СССР - Туркменистан. В рейтинге эта страна на 202 строчке со средней платой за проводной ШПД почти в 165 долларов в месяц.

В подгруппе западноевропейских государств самые низкие расценки на проводной интернет во Франции, Италии и Португалии. Ежемесячный платёж за ШПД-услуги в этих странах в среднем составляет 32,16, 32,73 и 33,31 доллара (60-е, 61-е и 64-е места рейтинга). Недалеко от них, на 67-й строчке, Великобритания. Жителям Туманного Альбиона проводной интернет в среднем обходится в 34,78 доллара в месяц.

В Восточной Европе цены более привлекательные. Доступнее всего в регионе проводной ШПД в

Румынии (10,59 доллара), Болгарии (12,69 доллара) и Венгрии (15,45 доллара). Самая высокая плата - в среднем 36,41 доллара в месяц - в Словении.

Наряду с данными о средней стоимости ШПД в исследовании перечислены пять самых дешевых и самых дорогих тарифов на проводной интернет, существующие сегодня в мире. Самые привлекательные по стоимости пакеты доступны в Молдове (2,82 доллара в месяц), России (2,73 доллара), Сирии (2,13 доллара), Шри-Ланке (1,19 доллара), и Киргизии (1,04 доллара).

Специалисты отметили, что за такую цену в Кыргызстане и Сирии не стоит рассчитывать на высокую скорость, а в некоторых случаях - и на устойчивость соединения. Вместе с тем, в Молдове и России проводная ШПД-связь не только дешевая, но и качественная благодаря широкому распространению ВОЛС, сказано в отчете.

Пять самых дорогих тарифных планов предлагаются в Мавритании (1368 долларов в месяц), Гане (1412 долларов), на Коморских островах (1520 долларов), в Лаосе (4213 долларов) и Эритрее (15051 доллар). Столь высокие цены связаны с политической обстановкой, военными действиями и крайне низким уровнем проникновения технологий в указанных странах. В большинстве случаев в стоимость включены затраты на прокладку линий связи, поскольку уже построенных крайне мало.

Также в отчете сравнивается, какая средняя скорость проводного ШПД в топ-5 стран с самыми низкими и высокими ценами. Данные о скорость ШПД приводились в другом недавнем исследовании Cable.co.uk.

Как выясняется, страны с самым дорогим проводным интернетом не могут похвастаться достижениями в плане скорости. Со средним показателем менее 5,5 Мбит/с нечего и думать о просмотре потокового HD-видео.

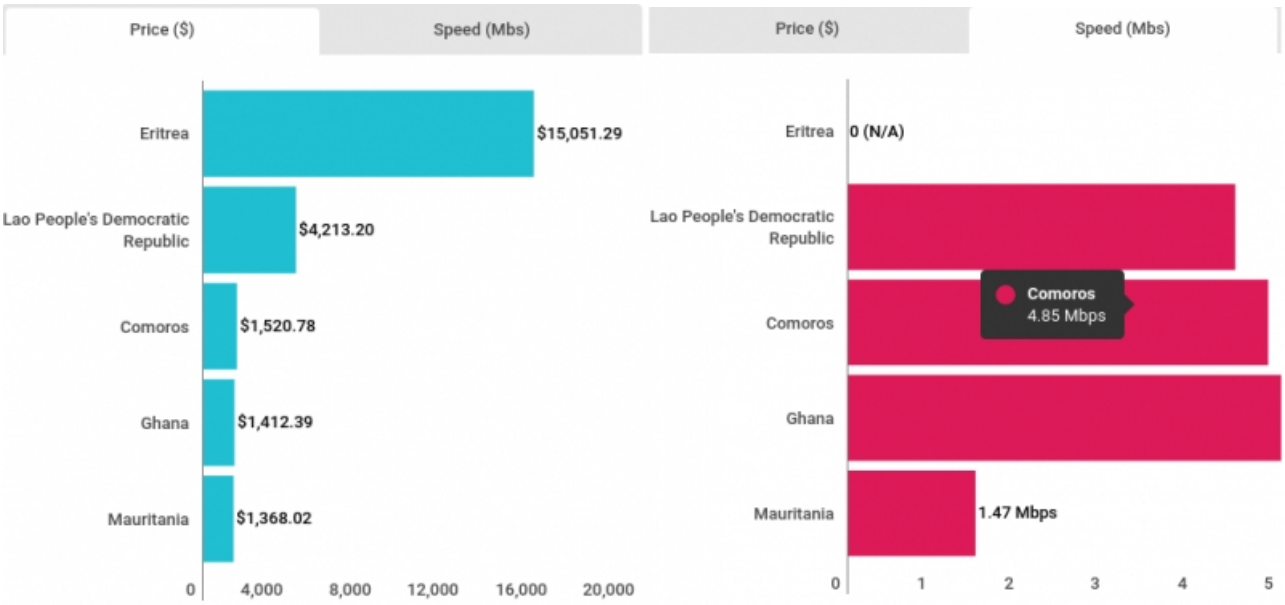


Намного лучше ситуация со скоростью у пятерки государств с самыми дешевыми ШПД-тарифами. Трудности с просмотром HD-видео возникнут лишь в Бутане и Сирии, а в Шри-Ланке, России и Молдове с этим не будет проблем.

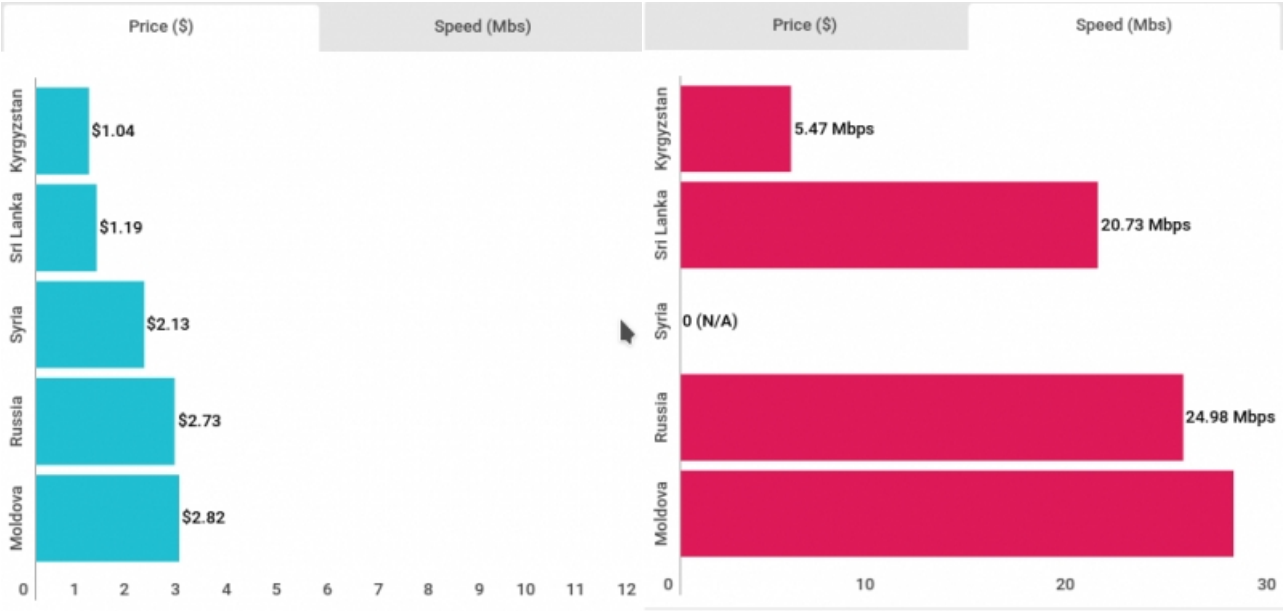


Подробнее с результатами исследования можно ознакомиться на сайте Cable.co.uk. Там же доступна интерактивная карта.